



Safe AI Plus

**Sichere KI-Umgebung für
Prompts, Chats & Wissensdatenbanken
in Ihrer Azure Infrastruktur**

<https://safeaiplus.de>

Zusammenfassung

- DSGVO-konform
- Eigene Azure-Infrastruktur inkl. Single-Sign-On
- OpenAI Modelle und andere LLMs auf Azure
- Chats, Agenten, Assistenten, Backends, Workflows, Automatisierungen, ...
- Eigenes Branding & CI
- Vollständige Kontrolle und erweiterbares Framework
- Lizenz: Code as a Service: Kein SaaS & Keine Lizenzierung je Benutzer
- Roadmap: Outlook, Word, Browser Add-ins & mehr

Launch a GDPR-compliant chat for your employees within just one day.

Target – Reliable Inhouse AI Tech Stack

hü | Q

Süddeutsche Zeitung

Jetzt aboni

Z | SZ Plus | Ukraine | Israel | Fußball-EM | Politik | Wirtschaft | Meinung | Panorama | Sport | München | Kultur

Wirtschaft > Unternehmen > Otto und dm schaffen eigenes Chat-GPT für Mitarbeiter - aber warum?

Künstliche Intelligenz

Warum **Otto** und dm ihr eigenes Chat-GPT schaffen

26. November 2023, 13:48 Uhr | Lesezeit: 3 min | [Kommentare](#)



Pharmaindustrie

Wie KI den Arbeitsalltag von Tausenden Mitarbeitern verändert

Merck hat einen eigenen KI-Assistenten entwickelt. Die Beschäftigten sollen dadurch Zeit sparen und ihre Arbeit optimieren. Der Konzern geht damit noch weiter als **Bosch** oder dm.

Provide GDPR-compliant AI tools affordable and accessible

Herausforderungen für IT/KI-Abteilungen

- **Schnelle KI-Evolution:** Rasante Fortschritte behindern die Einhaltung von Vorschriften.
- **Limitierte konforme Produkte:** Viele KI-Tools erfüllen nicht die Anforderungen der DSGVO.
- **Fehlende KI-Expertise:** Mangelndes KI-Wissen schränkt die Einhaltung ein.
- **Entwicklerengpass:** Es gibt nur wenige qualifizierte Entwickler.
- **Hohe Kosten:** Die Einhaltung ist für KMU teuer.
- **Bewusstsein der Mitarbeiter für die DSGVO:** Die Mitarbeiter sind sich der DSGVO in ihrem Arbeitsalltag nicht bewusst.
- **Offenlegung von Informationen:** Unklare Zugriffsrechte auf Daten erhöhen das Risiko unbeabsichtigter Offenlegungen.

Unser Ansatz

Safe AI Plus besteht aus **Clients** und einem **Backend**.

Entwickelt, um innerhalb der
eigenen Azure-Umgebung des Kunden zu arbeiten.

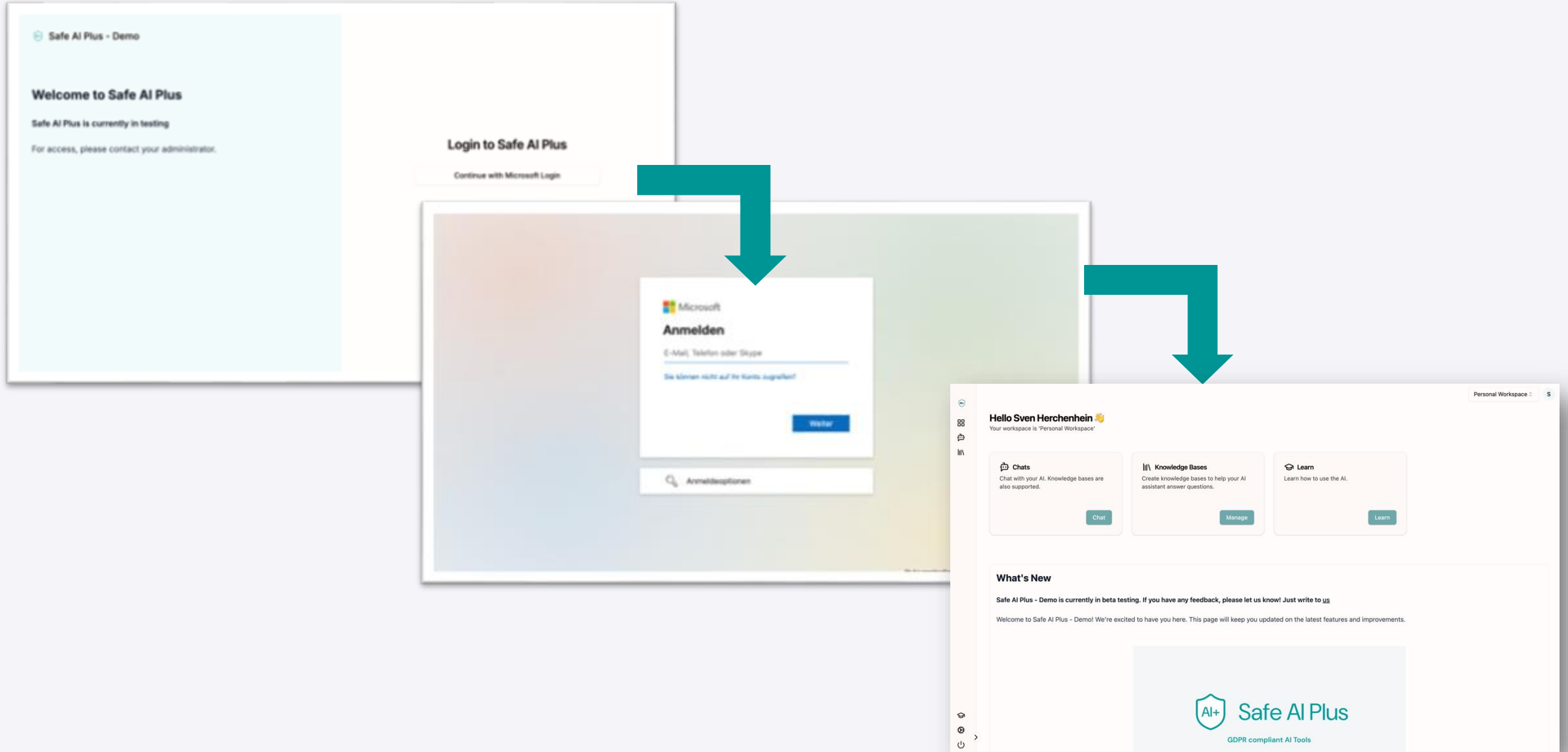
Ermöglicht Unternehmen, **KI-Anwendungen** **sicher** zu integrieren, während sie die **Datenschutz-** und **Compliance-Vorgaben** einhalten.

Safe AI Plus

- **Eigene Azure-Bereitstellung:** Vollständige Datenkontrolle im Azure-Mandanten des Kunden.
- **Isolierte Workspaces:** Getrennte Arbeitsbereiche für Personen und Abteilungen wie HR, Vertrieb usw.
- **Fertige Lösungen:** Anpassbare Lösungen wie Chat, Wissensdatenbank, Workflow-Automatisierung usw.
- **ROI:** Kosteneffizient durch vorentwickelte und getestete Lösungen.
- **Stabilität:** Einheitliche KI-Schnittstelle für alle Anforderungen.
- **Anpassbar:** Zugang zum Quellcode für spezifische Anforderungen.
- **Sprachen:** Aktuell Deutsch und Englisch

Chat Client

Login mit Entra



Dashboard

The screenshot shows the 'Personal Workspace' dashboard. At the top, there's a header with 'Personal Workspace' and a user profile icon 'S'. Below the header, a 'Welcome' message with a hand icon is displayed. The main area contains three cards: 'Chats' with a 'Chat' button, 'Knowledge Bases' with a 'Manage' button, and 'Learn' with a 'Learn' button. A large text input field is present with the placeholder 'Start a new chat'. Below the input field, there's a dropdown menu showing 'Standard (gpt-4o-mini)' and a 'No Chat Context' option. A 'Start Tour' button is centered below the input field. At the bottom, a 'Welcome to Safe AI Plus!' message is displayed with a sub-message: 'We're excited to have you here. This page will keep you updated on the latest features and improvements.' A vertical sidebar on the left contains several icons for navigation.









Workspaces,
(All, HR, Sales, ...)







Chat

The screenshot shows a web-based chat application. On the left is a sidebar titled "Chats" with a search bar, "All" and "+ New Chat" buttons, and a "New Chat" button. The main area displays a welcome message: "How can I help you?". Below this are several lines of text explaining chat features: "Use the chat to ask questions. Quick Prompts help you save time and can be customized in your settings.", "For faster prompting, use the Recorder to transcribe your voice input.", "Upload files and interact with them. Supported file types include PDFs, Word documents, images, texts, markdowns, and CSVs.", "You can change the model or knowledge base to fit your needs.", and "With the Chat Contexts and the Prompt Catalog you are even faster in prompting." A disclaimer at the bottom states "The AI may make mistakes. Verify important information." At the bottom of the main area is a rich text editor with various icons and a "Type your message here..." placeholder. The bottom status bar shows a paperclip icon, a list icon, the selected model "Standard (gpt-4o-mini)", a microphone icon, "No Chat Context", a search icon, and a send icon.

Quick Prompts /
Models /
Knowledge Bases

Quick Prompts

	Fix this	Using the AI Magic to fix the input.
	Explain this	Explain me this. Ask, if you should explain more or add examples.
	Improve Writing	Improve the writing of the text. Also corrects spelling and grammar.
	Continue Writing	Continue writing the text.
	Make Shorter	Condense the text into a shorter version.
	Make Longer	Expand the text into a longer version.
	Create Ideas	Brainstorm ideas based on the text.
	Bullet Points	Summarize the text using bullet points.

	Hashtags	Create hashtags for the text.
	Write Email	Create an email based on the text.
	Write Reply	Create a reply based on the text.
	Write LinkedIn Post	Create a LinkedIn post based on the text.
EN	Translate to English	Translate the text into English.
DE	Translate to German	Translate the text into German.
	Anonymize Text	Anonymize the text.
	Code Generation	Correct or extend the code.

Auch auf Deutsch verfügbar

Chat-Kontexte

Besser und schneller Prompten

Chat-Kontext erstellen

Chat-Kontext bearbeiten

Chat-Kontexte werden verwendet, um das Verhalten der KI zu anpassen (sogenannte Systemprompts). Du kannst mehrere Chat-Kontexte erstellen und zwischen ihnen wechseln. Stelle sie dir als eine Sammlung von Anweisungen vor, die die KI befolgt. Zum Beispiel kannst du einen Chat-Kontext für einen Kundenunterstützungschat und einen anderen für englische LinkedIn Posts erstellen.

Name

Ein kurzer beschreibender Name für deinen Chat-Kontext

Icon

Wähle ein Icon

Instruktionen

Ich übermittle Dir Texte, die Du für PowerPoint-Folien aufbereiten sollst. Bitte halte die Inhalte prägnant und beschränke Dich auf 4-6 aussagekräftige Sätze pro Folie. Beachte, dass die Texte in einem Folienformat präsentiert werden sollen, und verzichte auf jegliche Formatierungen. Wenn Du wichtige Informationen hervorheben möchtest, nutze folgende Struktur für jeden Eintrag:

Wichtiger Aspekt: Hier steht der relevante Text

Abschließend formuliere bitte einen prägnanten Schlusssatz als Key-Aussage.

Z.B.: "Du schreibst klare, ansprechende Newsletter für [Unternehmensname]. Dein Stil ist professionell, aber freundlich. Jeder Newsletter hat eine starke Betreffzeile, eine kurze Einleitung, relevante Updates und eine klare Handlungsaufforderung. Halte den Text prägnant, gut strukturiert und markenkonform."

Abbrechen Speichern

1. Titel

2. Icon

3. Prompt

Chat-Kontexte im Chat verwenden

Chats Personal Workspace S

Suchen...

Alle + Neuer Chat

Chat-Kontexte werden ver...

Chat-Kontexte werden verwendet, um das Verhalten der KI zu anpassen (sogenannte Systemprompts). Du kannst mehrere Chat-Kontexte erstellen und zwischen ihnen wechseln. Stelle sie dir als Sammlung von Anweisungen vor, die die KI befolgt.
Zum Beispiel kannst du einen Chat-Kontext verfassen, der Dir dabei hilft Folien zu schreiben:

Chat-Kontexte sind immer an den Benutzer gebunden und sind in allen Workspaces nutzbar.

Chat-Kontexte passen das Verhalten der KI an durch Systemprompts.
Es können mehrere Chat-Kontexte erstellt und gewechselt werden.
Diese Kontexte sind eine Sammlung von spezifischen Anweisungen für die KI.
Ein Beispiel ist ein Chat-Kontext zur Unterstützung beim Folien schreiben.
Chat-Kontexte sind nutzergebunden und in sämtlichen Workspaces anwendbar.
Key-Aussage: Chat-Kontexte sind flexible Werkzeuge zur Optimierung der KI-Interaktion.

Nachricht eingeben...

Standard (gpt-4o-mini)

Powerpoint Kurzfassungen

2. Prompt

3. Ergebnis

1. Auswählen

Chat-Kontexte – Persönliche Prompts

- Chat-Kontexte passen das Verhalten / die Antworten der KI an (Systemprompts)
- Sie sind spezifischen Anweisungen, die nur für diesen Chat gelten
- Man kann beliebig viele Chat-Kontexte erstellen und beliebig wechseln
- Chat-Kontexte sind nutzergebunden und in sämtlichen Workspaces verfügbar
- Kombinierbar mit Prompt-Katalogen und Knowledge-Bases
- Beispiele
 - Zur Unterstützung beim Schreiben von Folien oder LinkedIn Posts
 - Ähnliche wiederkehrende Anfragen beantworten
 - Fasse diesen Text zusammen. Untersuche besonders nach ...

Chat-Kontexte machen Prompting besser, zielgerichteter und schneller, da man der KI nicht immer wieder von vorne sagen muss, was sie tun soll.

Prompt-Katalog

Finde, erstelle und nutze die richtigen Prompts

Eigenes Prompt für den Katalog erstellen

Prompt bearbeiten

Prompts werden verwendet, um die KI bei der Generierung von Antworten zu leiten. Du kannst hier Prompts erstellen und bearbeiten. Die Prompts werden im Katalog gespeichert und können in allen Chats der Workspace-Benutzer verwendet werden.

Name

LinkedIn Post schreiben

Sprache

German

Prompt

Schreibe einen authentischen LinkedIn-Post zum Thema {Thema}.

- ✓ Formuliere den Beitrag so, als würde ich ihn selbst schreiben.
- ✓ Halte die Sätze kurz und ansprechend.
- ✓ Sprich das Publikum direkt an und lade zur Diskussion ein.
- ✓ Nutze Emojis sparsam, aber gezielt.
- ✓ Achte auf eine gute Struktur für bessere Lesbarkeit.

Beispiel: 'Schreibe eine professionelle E-Mail an einen Kunden.'

Tags

LINKEDIN × SOCIAL MEDIA ×

Mit Enter bestätigen

Beispiel: 'EMAIL, SCHREIBEN, KUNDEN'

Farbe

Farbe eingeben, um den Prompt zu kategorisieren. Die Farbe wird im Prompt Katalog verwendet.

Abbrechen Speichern

1. Titel

2. Prompt

3. Tags

Im Eingabefenster öffnen

Personal Workspace Personal Workspace ▾ S

Willkommen 🙌

Chats
Mit der KI chatten. Knowledge Bases werden ebenfalls unterstützt.
[Chat](#)

Knowledge Base
Knowledge Bases erstellen, um sie in Chats und Assistenten zur Beantwortung von Fragen zu nutzen.
[Verwalten](#)

Lernen
Erfahren, wie die KI genutzt werden kann.
[Lernen](#)

Starte einen neuen Chat

🗨️ Standard (gpt-4o-mini) Kein Chat Context 🔍

1. Prompt Katalog

Filtern, Suchen & Verwenden

2. Vorschau / Auswählen

Prompt auswählen German ☆ Personal Workspace Marketing HR Abteilung Demo SyncDemo Safe AI Plus All ✕

Suche nach Prompts im Titel und Prompt...

COMMUNICATION (21) KOMMUNIKATION (21) CONTENT (21) CUSTOMER SERVICE (9) KUNDENSERVICE (9) MARKETING (8) EMAIL (5) E-MAIL (5) LINKEDIN (4) WRITING (4)
 SCHREIBEN (4) ANALYSIS (4) ANALYSE (4) STRATEGIE (4) STRATEGY (4) FEEDBACK (4) SOCIAL MEDIA (4) EVENT (3) INHALT (3) CLUSTERING (2) E-COMMERCE MARKETING (2)

Marketing ☆

Einladung AI Rocks

Du schreibst eine Einladung für die AI Rocks die findet am 28. April 2025 in Gießen Du fragst mich bitte nach...

AI ROCKS EVENT COMMUNITY

➤

Vorlage ☆

LinkedIn-Post-Ersteller

Erstelle einen ansprechenden LinkedIn-Post, der sich auf das Thema {thema} konzentriert. Deine...

KOMMUNIKATION LINKEDIN

➤

Vorlage ☆

Aktualisierte Absage Email Vorlage

Verfasse eine formelle und höfliche E-Mail zur offiziellen Absage eines geplanten Termins am {datum}....

E-MAIL KUNDENSERVICE

➤

Vorlage ☆

Verbesserte Gliederung der Clusteraufgabe

Bitte erstelle eine detaillierte und gut strukturierte Gliederung für deine Clusteraufgabe. Definiere klar die...

CLUSTERING INHALT

➤

Vorlage ☆

Strukturierter Unternehmensmemo Ersteller

Verfasse ein strukturiertes und professionelles Unternehmensmemo, das...

UNTERNEHMENMEMO SCHREIBEN
KOMMUNIKATION STRUKTUR

➤

Vorlage ☆

Detaillierte Konzeptanalyse

Führe eine detaillierte Analyse des Konzepts von {konzept} durch. Stelle sicher, dass deine Analyse präzise...

KONZEPTE ANALYSE KOMMUNIKATION
SCHREIBEN

➤

Vorlage ☆

Verbesserung der Leistungsbeurteilung

Erstelle eine umfassende Leistungsbeurteilung für {mitarbeitername}, die sich auf ihre...

LEISTUNGSBEURTEILUNG KUNDENSERVICE
KOMMUNIKATION

➤

Vorlage ☆

Einladungs-E-Mail zum Unternehmens-Event

Du bist damit beauftragt, einem Nutzer zu helfen, eine individuelle Einladung zu einer...

KOMMUNIKATION E-MAIL

➤

1. Filtern & Suchen

Importieren von Prompts über CSV-Datei

← Zurück

↶ Import Prompts
🗑 Delete
+ Add Prompt

Admin Dashboard

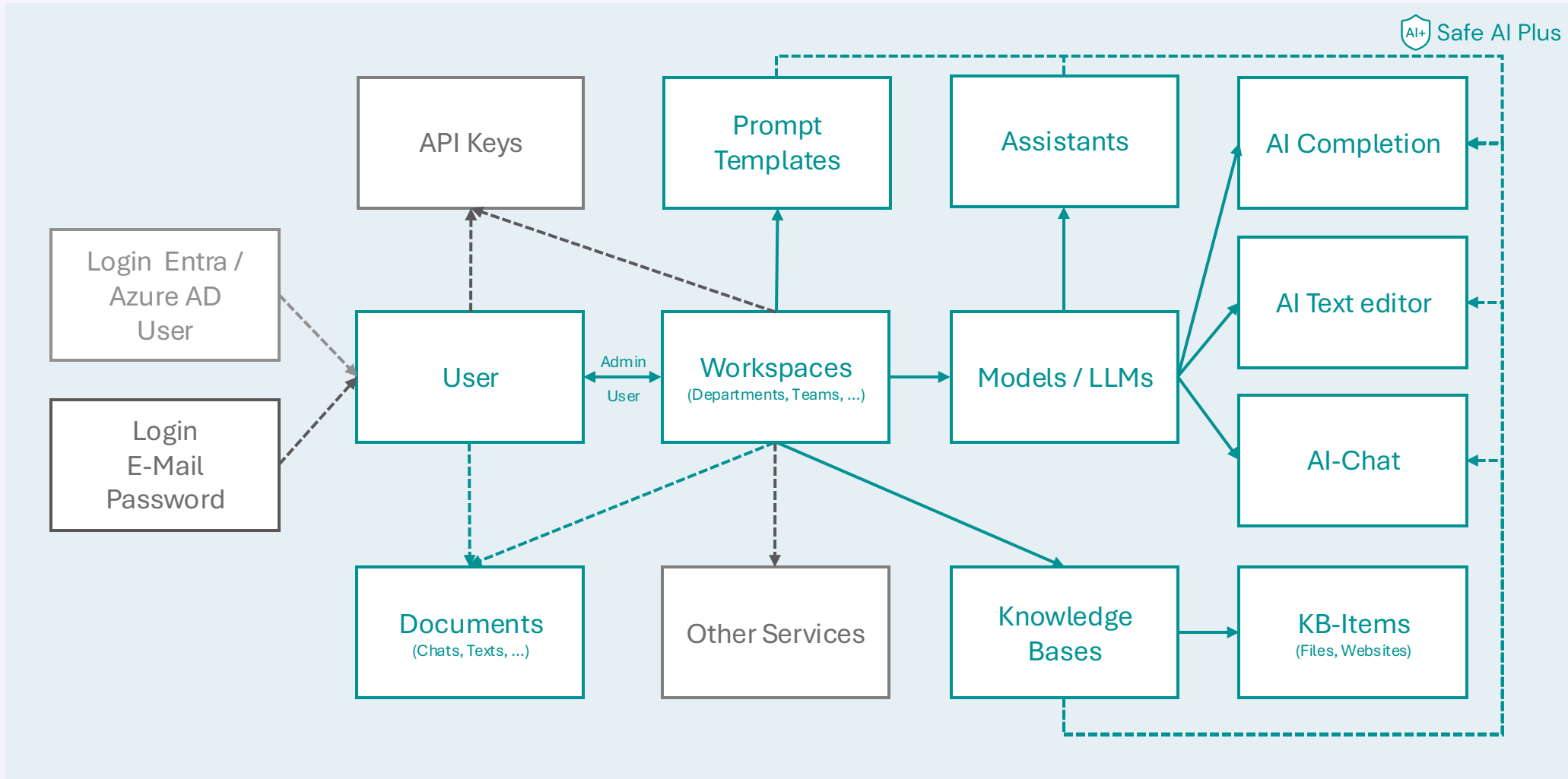
Prompt Katalog

Prompt Template Catalog

Id	Name	Prompt	Tags	Referenz
<input type="checkbox"/>	<input type="text" value="Suchen"/>	<input type="text" value="Suchen"/>	<input type="text" value="Suchen"/>	<input type="text" value="Suchen"/>
<input type="checkbox"/>	<i>prompt__a9zse333_authentic_</i>	LinkedIn Post Creator	COMMUNICATION LINKEDIN	authentic_linkedin_post_generator_e
<input type="checkbox"/>	<i>prompt__2psh4kj6_authentic_</i>	LinkedIn-Post-Ersteller	KOMMUNIKATION LINKEDIN	authentic_linkedin_post_generator_d
<input type="checkbox"/>	<i>prompt__u1aas99e_cancellati</i>	Cancellation Email Template Update	EMAIL CUSTOMER SERVICE	cancellation_message_creator_en
<input type="checkbox"/>	<i>prompt__qydcnqdt_cancellati</i>	Aktualisierte Absage Email Vorlage	E-MAIL KUNDENSERVICE	cancellation_message_creator_de
<input type="checkbox"/>	<i>prompt__8bq99eow_clustering</i>	Verbesserte Gliederung der Clusteraufgabe	CLUSTERING INHALT	clusteringtaskdescription_de

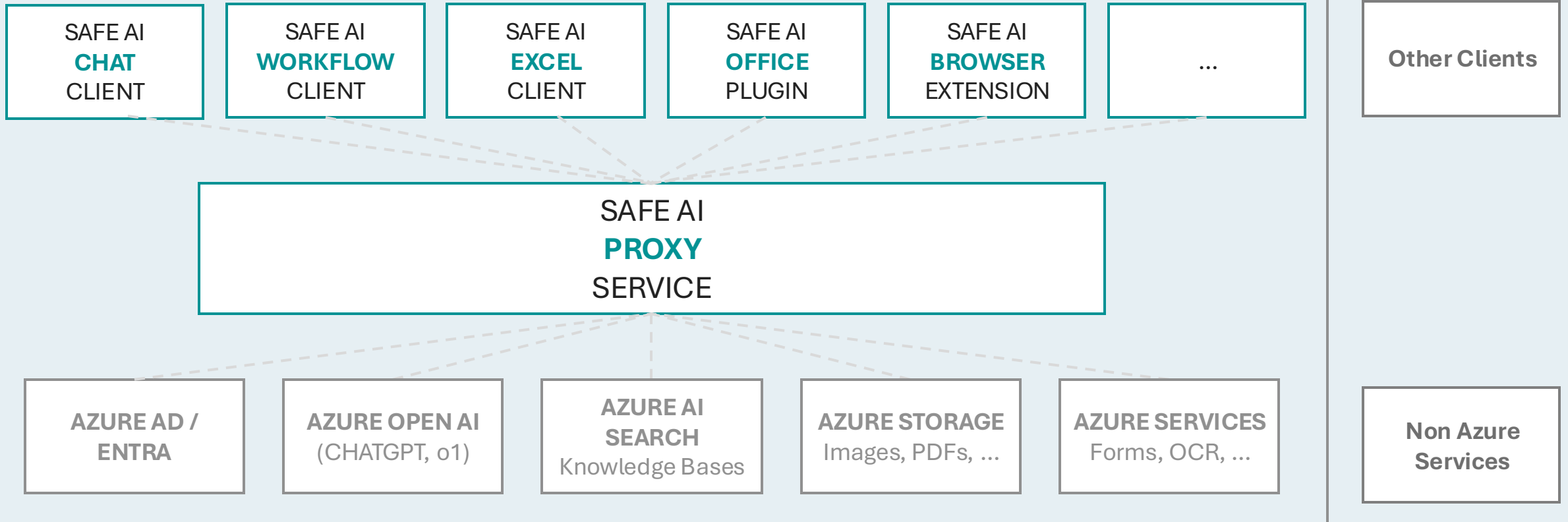
Architektur

Entitäten



Technischen Übersicht

Safe AI Plus: Running on Customer's Azure Tenant



Roadmap

Available

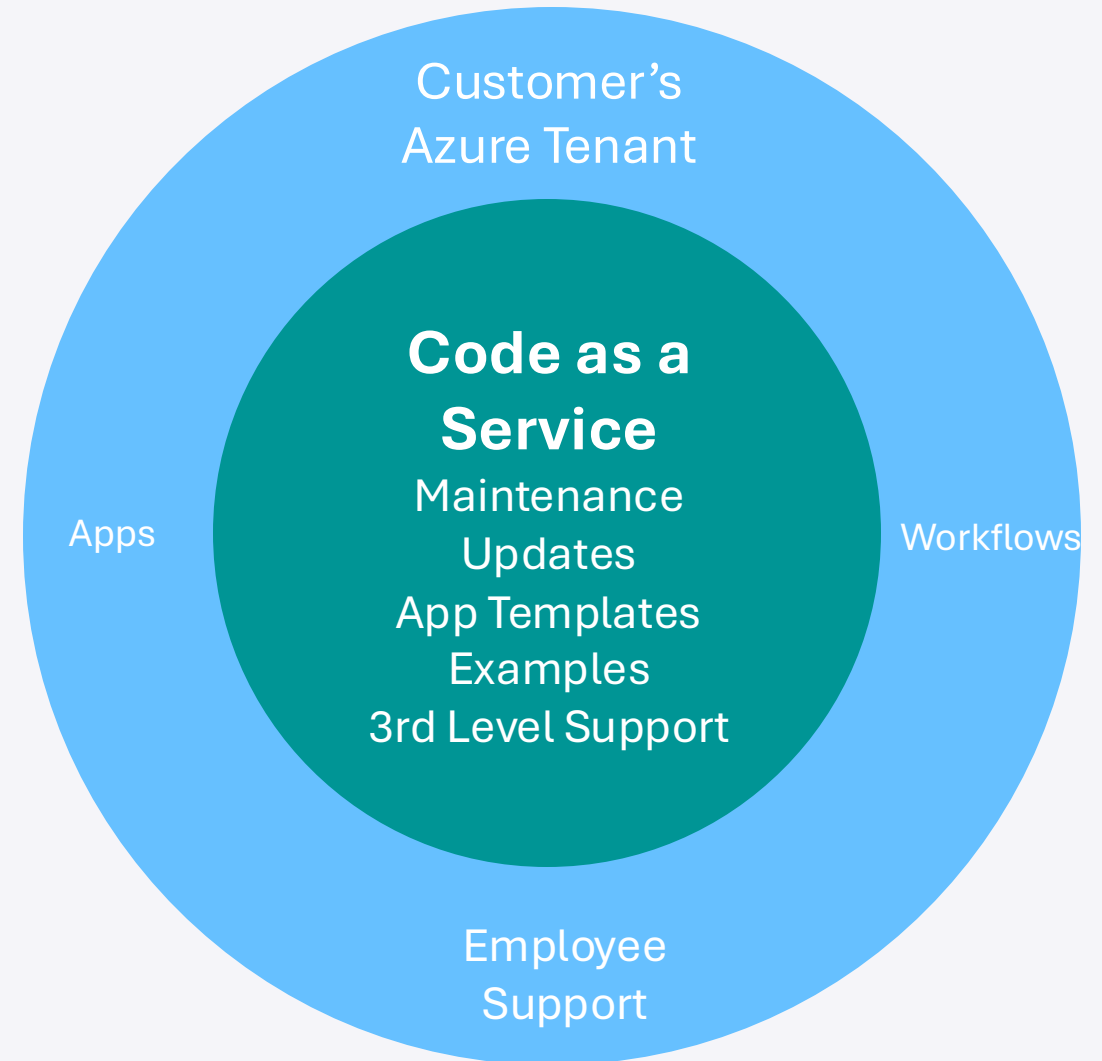
- ✓ Safe AI Proxy – Backend
- ✓ Chat
- ✓ Completion
- ✓ Knowledge Bases
- ✓ Rest API / Open API
- ✓ Azure Open AI
- ✓ Chat-Kontexte
- ✓ Chat-Katalog
- ✓ Sharepoint Sync

2025

- Outlook & Word – Adding (in progress)
- Assistants / AI Apps (in progress)
- Browser Extension
- Agents / MCP Connections
- Schulungsmaterial
- Image Erstellung

Unser Lizenzmodell: Code as a Service

- Vollständiger Zugang auf den Quellcode
- Vollständige Kontrolle über die Umgebung
- Anpassbare Apps / Workflows
- Jahreslizenz / Nicht nutzerbasiert
- 6-wöchige kostenlose Testphase in eigener Umgebung



Kontakt



Sven Herchenhein

sven@efec.de

<https://safeaiplus.de>

<https://cal.com/svenh/safeaiplus>

Safe AI Plus is ein Produkte der efec AG

Microsoft Copilot Pro & Kontra

Pro

- **Integration:**
Nahtlose Integration in Office-Produkte.
- **Zugriff auf Intranet und E-Mails:**
Ermöglicht umfassenden Zugriff auf Unternehmensressourcen wie Intranet und E-Mails.
- **Einfache Einführung:**
Vereinfachter Implementierungsprozess.

Kontra

- **Hohe Kosten:** sTeuer, insbesondere im Hinblick auf die Kosten pro Nutzer.
- **Überforderung der Mitarbeiter:** Unklare uneinheitlich Integration. Überfrachtung von KI-Integration.
- **Zugriffsrechte-Management:**
Berechtigungen müssen perfekt konfiguriert sein, um Probleme zu vermeiden (z. B. Zugriff auf sensible Daten wie Gehaltsinformationen von Führungskräften).
- **Begrenzte Offenheit:** Schlechte Integration mit anderen Diensten oder Drittanbieter-Produkten.
- **Anbieterabhängigkeit:** Abhängigkeit vom Microsoft-Ökosystem erhöht das Risiko eines Vendor Lock-ins.
- **Geschlossenes System:**
Mangelnde Integration mit anderen Tools und Technologien.